

## INVULLEN VAN HET WEDSTRIJDBLAD

### Wedstrijdblad (algemeen samengevat)

- Vanaf 5 dagen voor de wedstrijd kan men het wedstrijdblad invullen.
- Men vult thuis het wedstrijdblad in en print het af. (+eventueel reserve kopie)
- Blanco exemplaren altijd meenemen.
- Niets bij = niet spelen!
- Op het terrein heeft men nog de mogelijkheid om maximum 3 extra spelers bij te vullen.

### Vóór de wedstrijd (thuis met desktop of laptop en printer)



Inloggen voor clubs via de gekende manier op onze website.


Iedereen met een login van de club kan een wedstrijdblad invullen.

Inloggen kan via [www.kavvv-vb-ov.be](http://www.kavvv-vb-ov.be) door rechtsboven op het slotje te klikken.

U vult uw e-mail adres en het verkregen wachtwoord in.

### Wedstrijden beheren

#### Club-login-pagina



Indien men klikt op “wedstrijd beheren” komt men in het volgende scherm.

## Wedstrijden beheren

**WEDSTRIJDEN**

[Leeg SR-Blad Thuisploeg](#) - [Leeg SR-Blad Bezoekers](#)

**Aankomende wedstrijden**

DATUM	UUR	Thuisploeg	Bezoekers	SR-Blad
2018-08-20	13.00	AMBER E	VK GEEL ZWART 89	<a href="#">Invullen voor AMBER E</a>
2018-08-20	15.30	AMBER	HOUTBEURS	<a href="#">Invullen voor AMBER</a>

**Vorige wedstrijden**

DATUM	UUR	Thuisploeg	Bezoekers	Uitslag	SR-Blad
2018-08-20	13.00	AMBER D	AMBER F	1 - 2	<a href="#">[Bekijk]</a>

[TERUG](#)

Rechts vanboven kan men een blanco formulier voor de thuisploeg EN de bezoekers downloaden. Zorg ervoor dat je **ALTIJD** een blanco exemplaar van de thuisploeg en de bezoekers bij zich hebt. (zonder een exemplaar = niet spelen).

### Vorige wedstrijden

Via [\[Bekijk\]](#) heeft men direct toegang tot de wedstrijdbladen van vorige wedstrijden (foto).

### Aankomende wedstrijden:

Vanaf 5 dagen op voorhand ziet men de wedstrijd staan. Men kan klikken op “[Invullen voor xxxx](#)”.

**WEDSTRIJD OPSTELLING**

Melding  
Selecteer de spelers.

Kopieer de opstelling van [--Selecteer een wedstrijd--](#) [KOPIEER](#)

[Leeg SR-Blad Thuisploeg](#) - [Leeg SR-Blad Bezoekers](#)

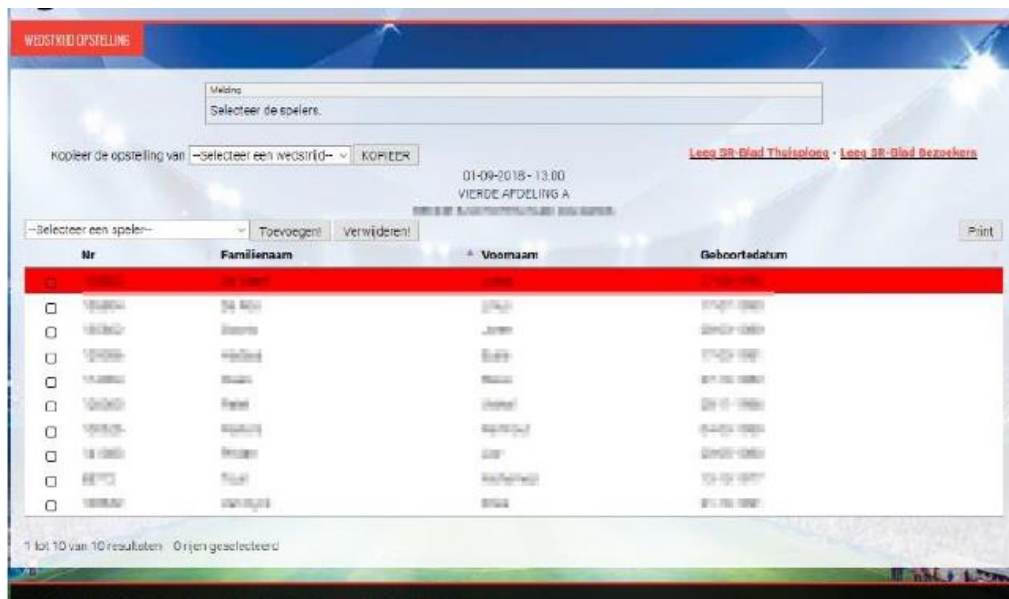
20-08-2018 - 13.00  
DERDE AFDELING B  
AMBER E-VK GEEL ZWART 89  
Geen Scheidsrechter aangeduid

[--Selecteer een speler--](#) [Toevoegen!](#) [Verwijderen!](#) [Print](#)

Nr	Familiennaam	Voornaam	Geboortedatum
Er zijn nog geen spelers toegevoegd!			

Geen resultaten om weer te geven 0 rijen geselecteerd

Vanaf speeldag 2 kan u uw gegevens van een vorige wedstrijd kopiëren.



U selecteert maximum 15 spelers die vermoedelijk gaan deelnemen aan de wedstrijd. Indien spelers in het rood komen zijn deze geschorst en is het raadzaam (tenzij u 100% zeker bent) dat men deze niet opstelt.

Wil men een speler terug verwijderen : klikt op de lijn van de speler en kiest voor "Verwijderen"!

Alles ingevuld => Rechts kan men op Print klikken.

Men krijgt een PDF bestand dat u kan downloaden en afprinten. Aanraden minimum 2x afprinten.

Enkel uw zijde neemt men mee. De tegenstander neemt zijn eigen exemplaar mee.

Staat er een speler niet in de lijst = niet speelgerechtigd.

(Te laat aangesloten of rijksregisternummer niet bekend)



AFDELING VOETBAL ANTWERPEN

Wedstrijdnr: 4503

Scheidsrechtersblad AMBER E
Afdeling/Reeks: DERDE AFDELING B
Wedstrijd: AMBER E / VK GEEL ZWART 89
Datum: 20-08-2018 Uur: 13.00

UITSLAG

Table with 2 columns: CIJFERS, LETTERS, SPORTIVITEIT

\* Indien 6 of minder, reden vermelden bij 'opmerkingen scheidsrechters'

Table titled 'SPELERLIJST AMBER E' with columns: NR, NAAM EN VOORNAAM, GEB DATUM, E, R, CTR, NA/NG, UIT MIN, IN MIN, GEEL (min) 1ste 2de, ROOD MIN

\* Zonder IK = niet spelen ! Alternatief: Rijbewijs, Reispas, attest van verlies van IK of Immatriculatie bewijs (Alles ORIGINEEL - geen fotokopie en met geldige vervaldatum)

\* Lege vakken schrappen door scheidsrechter voor aanvang wedstrijd!

Form with fields for: Kapitein, Handtekening, Terreinafgevaardigde, Geboortedatum, Clubafgevaardigde, Coach, Scheidsrechter, Regio, Vergoeding, Totaal, ER VOLGT EEN SR-VERSLAG TEGEN, SR-blad op tijd, Organisatie / Neutrale zone in orde, HANDTEKENING-SR, CONTROLEUR, THUISCLUB, BEZOEKERS

Voor akkoord vermeldingen scheidsrechter, naam, voornaam (in drukletters) en handtekening verantwoordelijke thuisploeg-bezoekers Afdrukdatum: 20/08/2018 13:05

U vult zelf nog de rugnummers in. En een kruisje bij "E" (effectief) of "R" (reserve)
Indien er spelers zijn die geblesseerd geraken / belet zijn, dan kan men tot juist voor de wedstrijd nog maximum 3 spelers bijschrijven in DRUKLETTERS samen met zijn geboortedatum. De scheidsrechters zal bij de andere (gedrukte) spelers NA zetten = niet aanwezig of NG = wel aanwezig maar niet gespeeld.
Kiest men maar voor 14 spelers (of minder) zullen deze vakken grijs gemaakt worden en kunnen deze niet verder aangevuld worden.
Verder vult men de kapitein in, de terreinafgevaardigde (indien thuisclub), de clubafgevaardigde en/of coach in en bezorgt men z.s.m. het blad aan de scheidsrechter samen met de identiteitskaarten (op volgorde).

## WEDSTRIJDRESULTAAT MEEDELEN EN WEDSTRIJDBLAD VERZENDEN

Het meedelen van de resultaten en het versturen van de wedstrijdbladen gebeurt met de smartphone via de app “Sjot”. Installeer via de APP Store / Play Store: de App “KAVVV SJOT” op uw smartphone.

### Na de wedstrijd

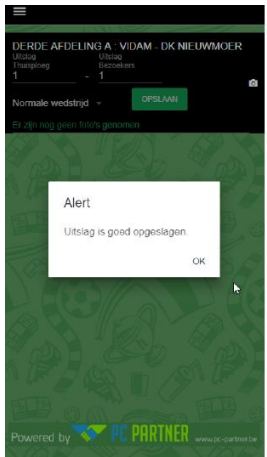
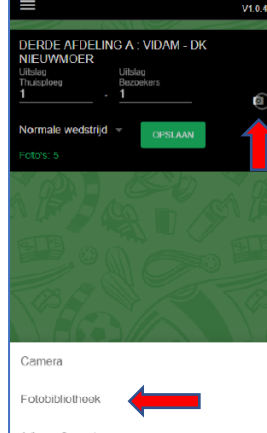
De scheidsrechter vult het scheidsrechtsblad in.

Alle partijen tekenen het scheidsrechterblad af.

Een verantwoordelijke van de thuisploeg logt in op Sjot (Smartphone), met dezelfde login als op de website (e-mail + wachtwoord).

Internet is verplicht anders ziet men een foutmelding.

Enkel op de dag van de wedstrijd ziet men de wedstrijden, anders ziet men de melding “Er zijn momenteel geen wedstrijden”.

	<p>De thuisploeg geeft de uitslag in, en meldt of de wedstrijd “normaal” verlopen is. (Alternatief: Afgelast / Forfait / Stopgezet)</p> <p>Nadien klikt men op OPSLAAN.</p>
	<p>Vervolgens klikt men op het foto toestel en neemt men minstens 2 foto's. Een foto van het wedstrijdblad van de thuisploeg en een foto van het wedstrijdblad van de bezoekers.</p> <p>Indien er geen internet verbinding mogelijk is kan men foto's nemen met zijn smartphone op de klassieke manier. Men kan de foto's nadien opladen door op “Fotobibliotheek” te klikken. Men ziet het aantal genomen foto's (in dit vb 5). Door er op te klikken ziet men het resultaat.</p>

De bezoekers kunnen enkel de resultaten raadplegen.

De scheidsrechter neemt de papieren versie mee en bewaart deze thuis tot het einde van het seizoen.

Deze kunnen opgevraagd worden indien er twijfels zijn.

Indien er geen officiële scheidsrechter aanwezig is, bewaart de secretaris van de thuisploeg de papieren versie van de scheidsrechterbladen.